



## ETAT DES LIEUX DES RESSOURCES HUMAINES DU DEM AU 24/03/2017

<b>Effectif global</b>	749 fonctionnaires dont: - 406 à l'Administration Centrale; - 282 aux services extérieurs; - 44 à l'Institut des Mines de Marrakech ; - 17 à l'Institut des Mines de Touissit.
<b>Age Moyen Global</b>	48 ans
<b>Répartition des effectifs par sexe</b>	475 hommes 269 femmes
<b>Fonctionnaires occupant des postes de responsabilité</b>	98 hommes 37 femmes
<b>Fonctionnaires Cadres</b>	257 hommes 135 femmes

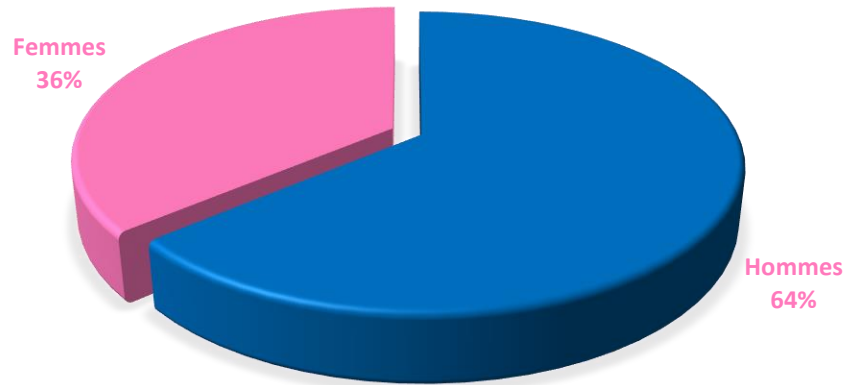
## RÉPARTITION DES FONCTIONNAIRES DE L'ADMINISTRATION CENTRALE PAR CATÉGORIE ET SEXE

	Cadres		Techniciens		Autres		TOTAL
	Hommes	Femmes	Hommes	Femmes	Hommes	Femmes	
CAB	0	0	3	1	8	1	13
SG	13	9	1	3	4	2	32
IG	5	2	1	1	1	1	11
DC	10	8	1	4	1	1	25
DCPR	17	14	2	8	3	3	47
DE	9	9	2	2	1	3	26
DEREE	9	12	1	1	0	2	25
DG	21	9	0	1	4	3	38
DMH	16	9	2	2	4	4	37
DOCC	11	8	2	2	3	5	31
DRAGSI	24	19	36	11	27	4	121
<b>TOTAL GENERAL</b>							<b>406</b>

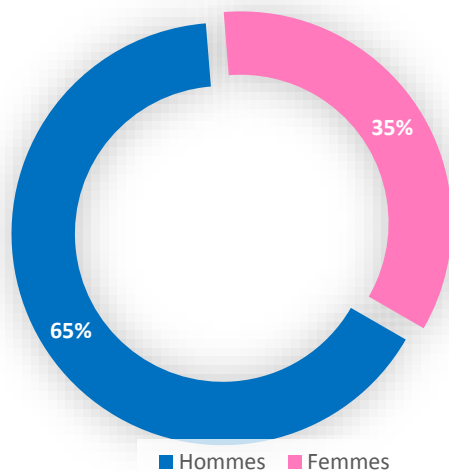
## RÉPARTITION DES FONCTIONNAIRES DES SERVICES DECONCENTRES PAR CATÉGORIE ET SEXE

Région	Entité	CADRES		TECHNICIENS		AUTRES		TOTAL
		HOMMES	FEMMES	HOMMES	FEMMES	HOMMES	FEMMES	
Oriental	Direction Régionale de l'Energie et des Mines d'Oujda	8	2	3	2	1	1	17
	Direction Provinciale de l'Energie et des Mines de Nador	1	1	0	0	0	1	3
	Direction Provinciale de l'Energie et des Mines de Bouâarfa	2	0	1	0	0	1	4
	Institut des Mines de Touissit	6	0	6	0	3	2	17
	<b>Total 1</b>							
Fès-Meknès	Direction Régionale de l'Energie et des Mines de Fès	4	3	2	2	1	2	14
	Direction Régionale de l'Energie et des Mines de Meknès	11	5	3	2	7	1	29
	<b>Total 2</b>							
Souss-Massa	Direction Régionale de l'Energie et des Mines d'Agadir	5	2	4	5	0	2	18
	<b>Total 3</b>							
Draa-Tafilalet	Direction Provinciale de l'Energie et des Mines d'Ouarzazate	3	1	1	1	3	2	11
	Direction Provinciale de l'Energie et des Mines d'Errachidia	5	0	1	1	2	1	10
	<b>Total 4</b>							
Marrakech-Safi	Direction Régionale de l'Energie et des Mines de Marrakech	6	5	3	6	1	1	22
	Direction Régionale de l'Energie et des Mines de Safi	3	0	2	1	1	0	7
	Institut des Mines de Marrakech	15	5	4	4	9	8	45
	<b>Total 5</b>							
Casablanca-Settat	Direction Régionale de l'Energie et des Mines de Casablanca	4	1	2	0	3	2	12
	Direction Régionale de l'Energie et des Mines de Settat	2	0	0	0	0	0	2
	Direction Provinciale de l'Energie et des Mines de Mohammedia	2	0	0	0	0	0	2
	Direction Provinciale de l'Energie et des Mines d'El Jadida	1	1	1	0	0	0	3
	<b>Total 6</b>							
Guelmim-Oued Noun	Direction Régionale de l'Energie et des Mines de Guelmim	4	0	1	0	0	2	7
	<b>Total 7</b>							
Rabat-Sale-Kenitra	Direction Régionale de l'Energie et des Mines de Rabat	3	2	3	3	2	2	15
	Direction Régionale de l'Energie et des Mines De Kénitra	5	2	1	1	0	0	9
	<b>Total 8</b>							
Beni Mellal-Khenifra	Direction Régionale de l'Energie et des Mines de Beni-Mellal	7	2	9	1	2	2	23
	Direction Provinciale de l'Energie et des Mines de Khenifra	3	1	2	1	2	1	10
	<b>Total 9</b>							
Dakhla-Oued Eddahab	Direction Régionale de l'Energie et des Mines de Dakhla	1	0	1	1	0	0	3
	<b>Total 10</b>							
Laayoune-Sakia El Hamra	Direction Régionale de l'Energie et des Mines de Lâayoune	8	1	7	2	16	3	37
	<b>Total 11</b>							
Tanger-Tetouan-Al Hoceima	Direction Régionale de l'Energie et des Mines de Tanger	2	3	0	2	1	2	10
	Direction Régionale de l'Energie et des Mines d'Al Hoceima	5	0	1	0	0	0	6
	Direction Provinciale de l'Energie et des Mines de Tétouan	4	0	0	1	0	1	6
	Direction Provinciale de l'Energie et des Mines de Taza	1	0	0	0	0	0	1
	<b>Total 12</b>							
<b>TOTAL GENERAL</b>								<b>343</b>

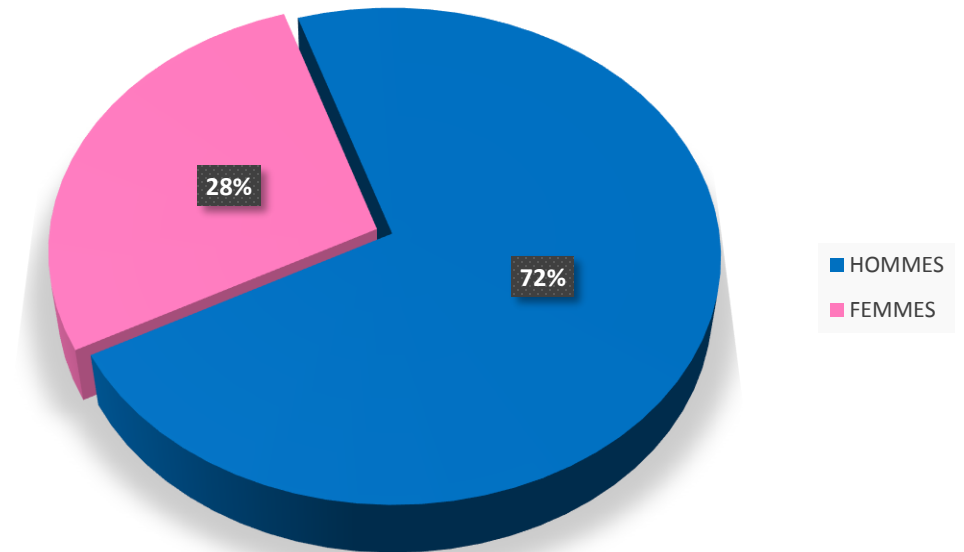
## RÉPARTITION DES FONCTIONNAIRES DU DEM PAR SEXE



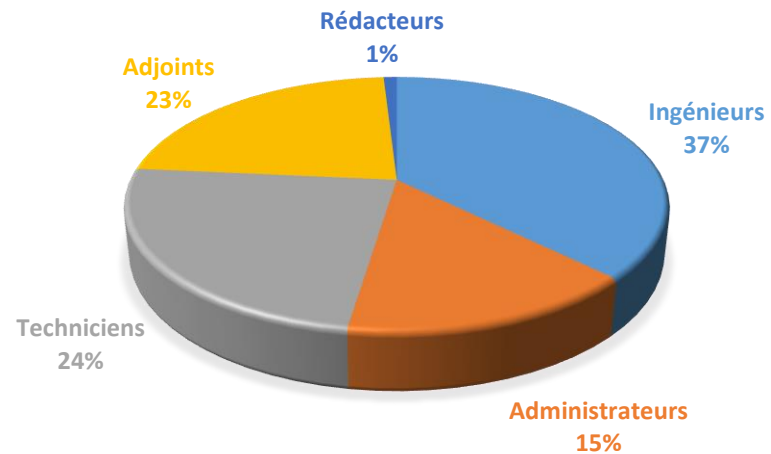
## Taux d'encadrement



## Fonctionnaires occupant des postes de responsabilité

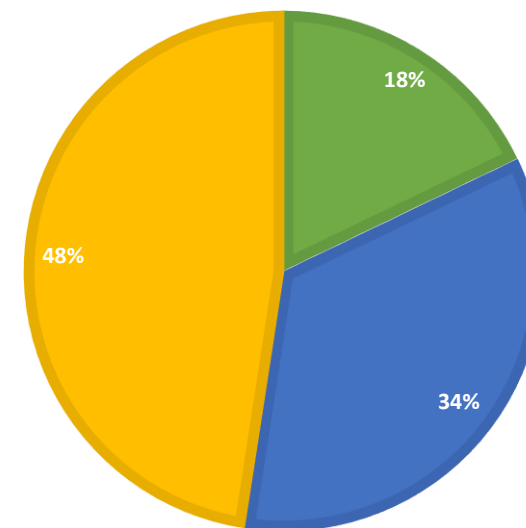


## REPARTITION DES FONCTIONNAIRES PAR CORPS

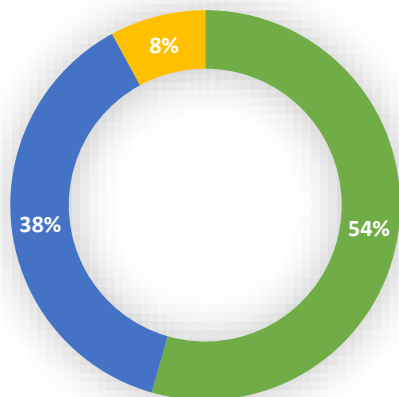


## REPARTITION DES FONCTIONNAIRES PAR CATEGORIE SOCIOPROFESSIONNELLE

■ Management ■ Maitrise ■ Execution

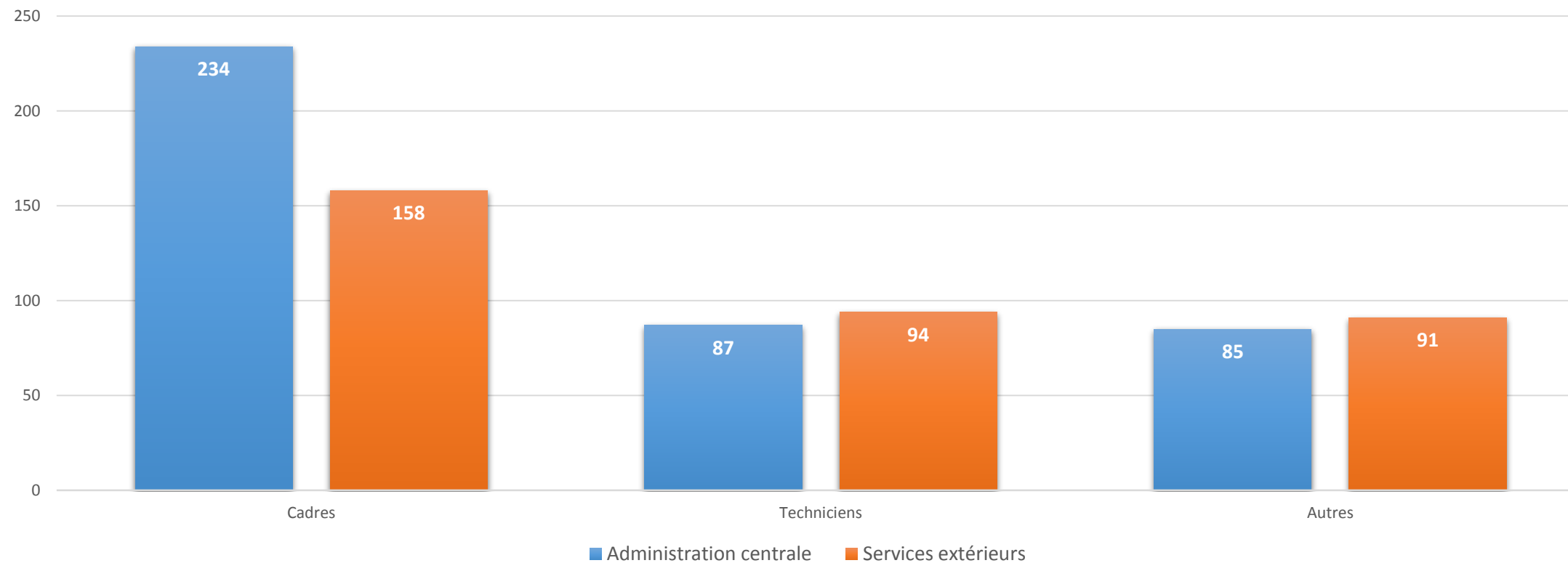


## REPARTITION DES FONCTIONNAIRES PAR LOCALITE

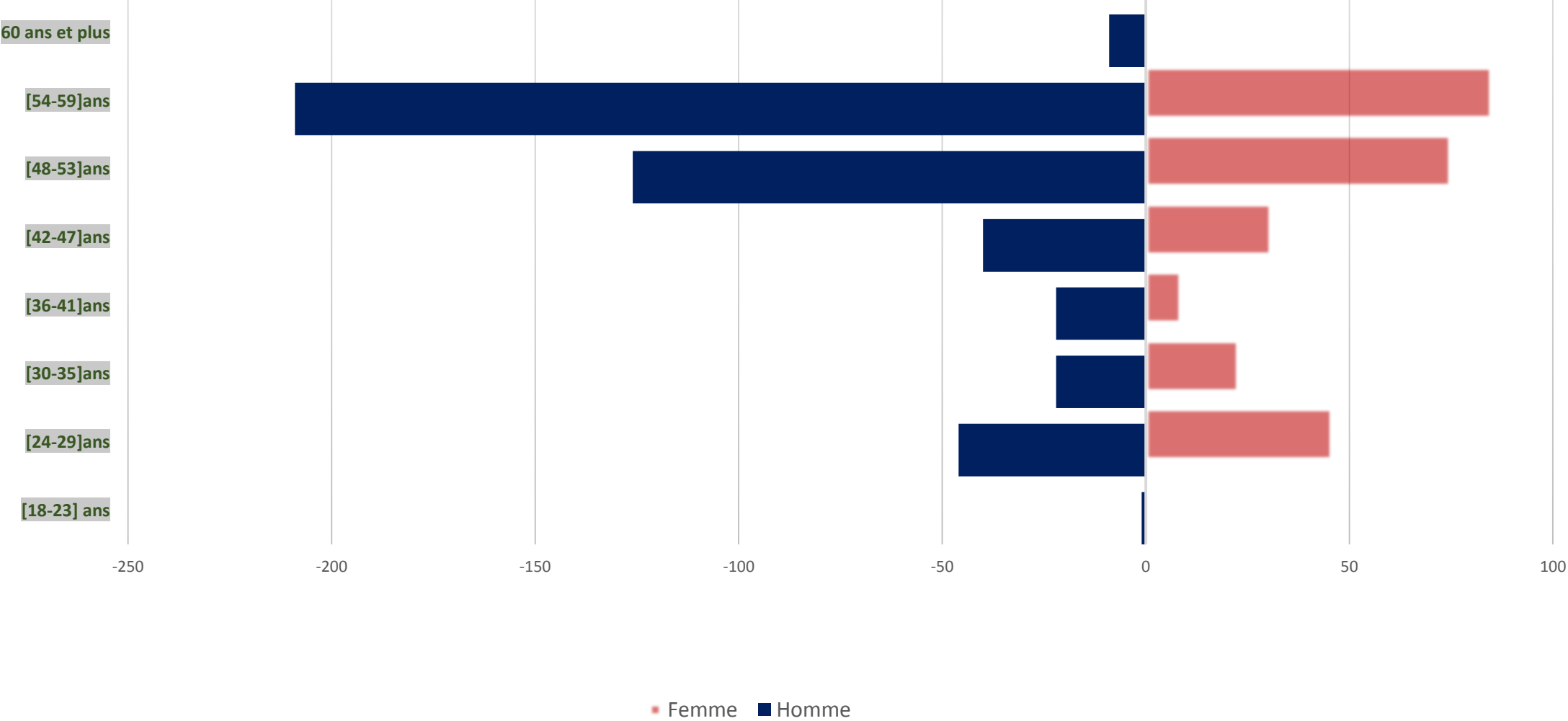


■ Administration Centrale ■ Directions Régionales et provinciales ■ Instituts

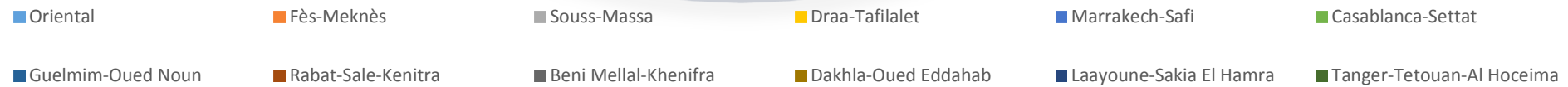
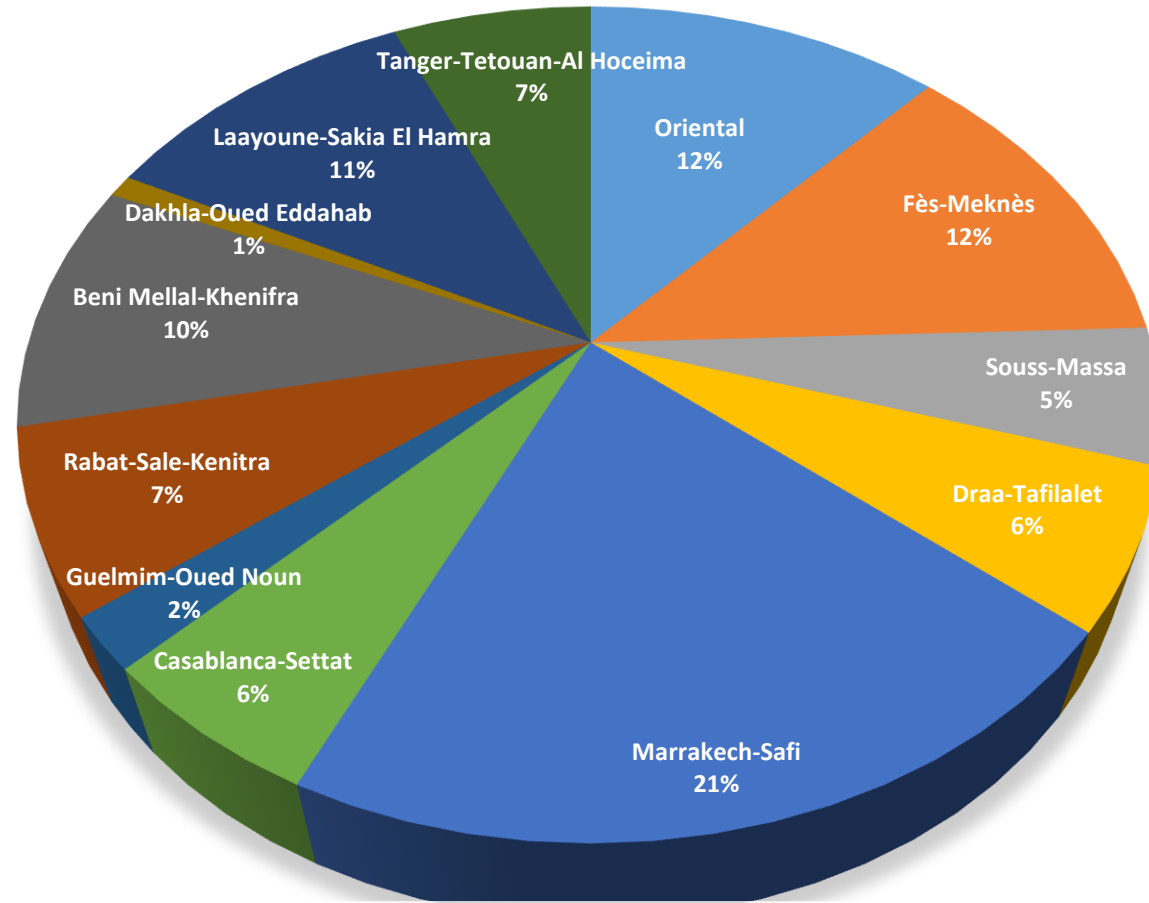
## Répartition des fonctionnaires par catégorie et localité



# PYRAMIDE DES ÂGES DU DEM AU TITRE DE L'ANNEE 2017

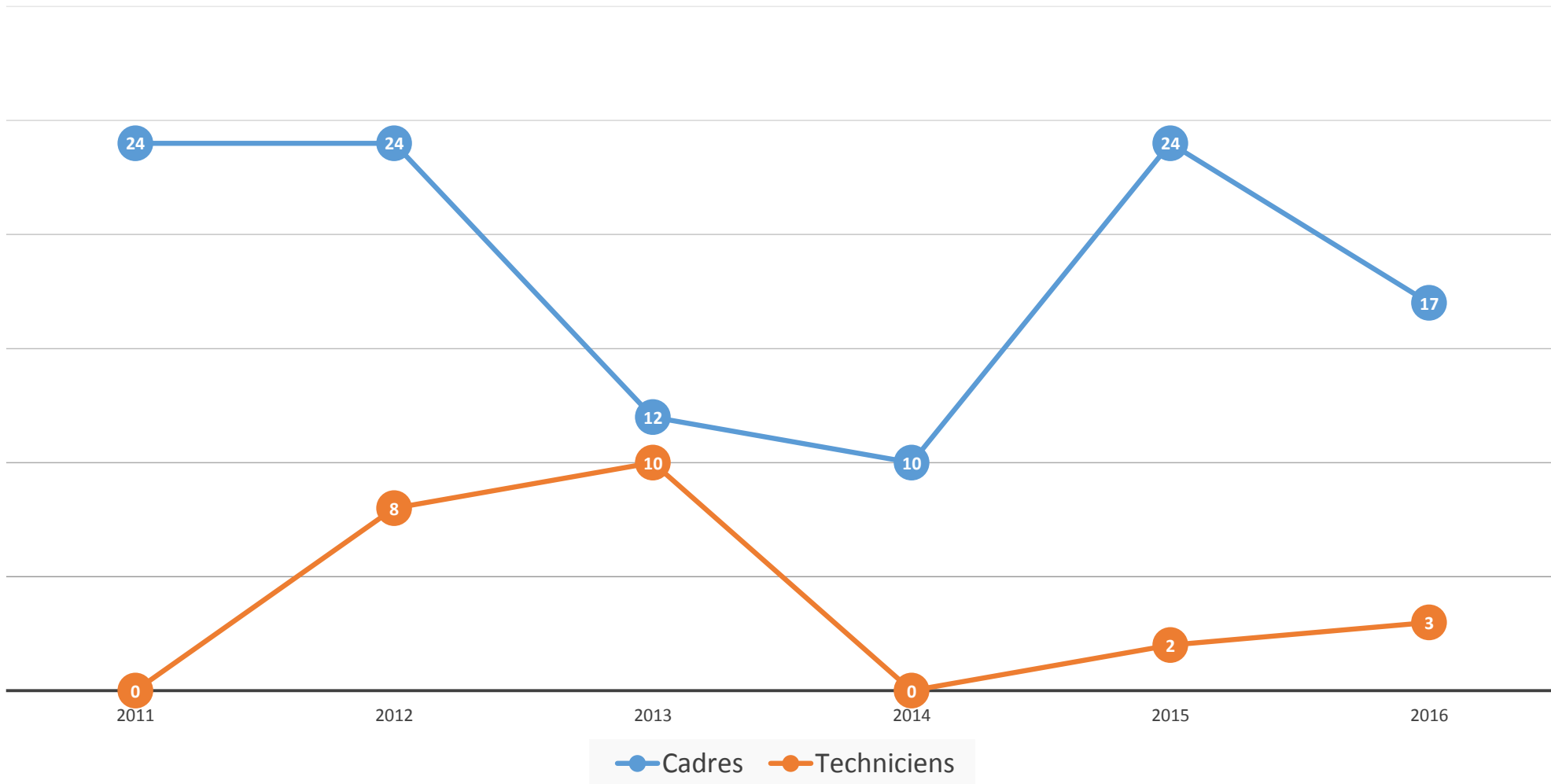


# Répartition du personnel par régions



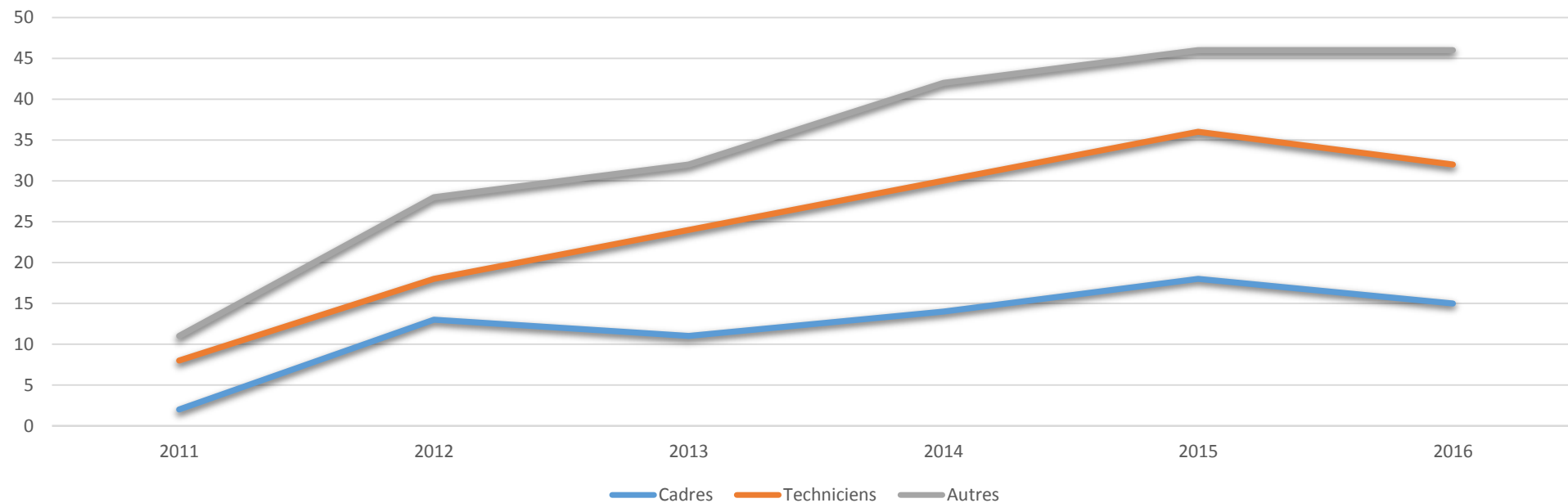


# Recrutements effectués durant la période de 2011-2016 au DEM



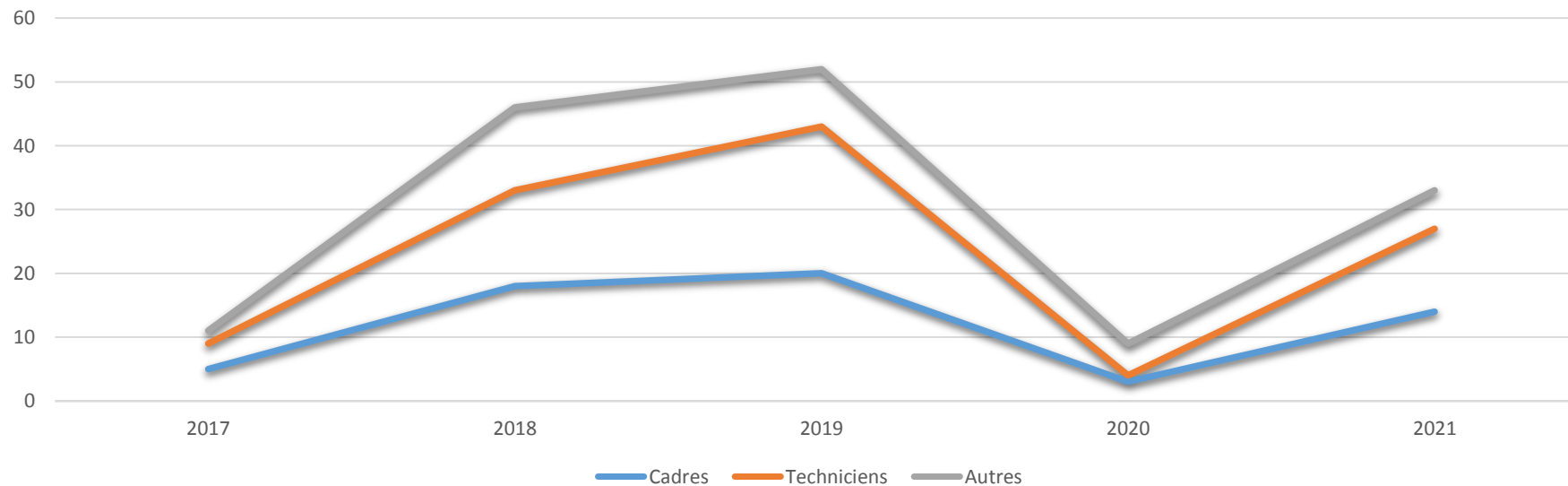
## Situation des départs à la retraite durant la période 2011-2016

PERSONNEL MIS A LA RETRAITE	2011	2012	2013	2014	2015	2016	Total général
Cadres	2	13	11	14	18	15	<b>73</b>
Techniciens	6	5	13	16	18	17	<b>75</b>
Autres	3	10	8	12	10	14	<b>57</b>
<b>Total</b>	<b>11</b>	<b>28</b>	<b>32</b>	<b>42</b>	<b>46</b>	<b>46</b>	<b>205</b>



## Projection des départs à la retraite durant la période 2017-2021(\*)

PERSONNEL MIS A LA RETRAITE	2017	2018	2019	2020	2021	Total général
Cadres	5	15	19	3	15	57
Techniciens	4	15	21	2	13	55
Autres	2	12	8	5	6	33
<b>Total</b>	<b>11</b>	<b>42</b>	<b>48</b>	<b>10</b>	<b>34</b>	<b>145</b>



(\*) A l'exception des Instituts des Mines de Marrakech et de Touissit

## Prévisions des départs à la retraite du personnel de l'IMM et l'IMT durant la période 2017 à 2021

Ecole	Fonction	Année	Nombre de fonctionnaires	Total
Institut des Mines de Marrakech	Formateurs	2017	2	2
		2018	3	3
		2020	1	1
		2021	1	1
Institut des Mines de Touissit		2018	2	2
		2019	1	1
<b>Total général</b>				<b>10</b>